



湖南九牧职业技术学院

2025届

毕业生就业质量年度报告

BI YE SHENG JIU YE ZHI LIANG NIAN DU BAO GAO

二〇二五年十二月

数据来源

● 毕业生就业数据

来源于全国高校毕业生就业管理系统，数据统计截至 2025 年 8 月 31 日，涵盖湖南九嶷职业技术学院 2025 届 1509 名毕业生就业信息。

● 毕业生就业质量调研数据

来源于第三方机构开展的“湖南九嶷职业技术学院 2025 届毕业生就业质量调研问卷”。问卷回收截至 2025 年 11 月 30 日，有效问卷回收率 54.87%，抽样方法为分层抽样。

● 用人单位调研数据

来源于第三方机构开展的“湖南九嶷职业技术学院 2025 年重点用人单位满意度调研问卷”。问卷回收截至 2025 年 11 月 30 日，回收有效问卷 126 份。

报告数据精确到小数点后两位，部分数据可能存在 0.05% 左右的误差，属正常现象。

目录

CONTENTS

第一章 毕业生就业基本情况.....	1
一、毕业生规模与结构.....	1
（一）性别结构.....	1
（二）系部结构.....	1
（三）生源地结构.....	1
（四）民族结构.....	2
二、毕业去向落实情况.....	2
三、就业单位流向.....	3
（一）就业单位行业.....	3
（二）就业单位性质.....	4
（三）就业职位类别.....	4
四、就业地分析.....	5
五、升学情况.....	7
第二章 评价与反馈.....	8
一、毕业生评价与反馈.....	8
（一）就业满意度.....	8
（二）就业专业相关度.....	8
（三）职业期待匹配度.....	9
（四）就业稳定性.....	9
（五）对用人单位评价.....	9
（六）对母校评价.....	10
二、用人单位评价与反馈.....	11
（一）对毕业生评价.....	11
（二）对学校评价.....	11

第一章 毕业生就业基本情况

一、毕业生规模与结构

（一）性别结构

毕业生总人数为 1509 人。其中，男生 975 人，占毕业生总人数的 64.61%；女生 534 人，占毕业生总人数的 35.39%。

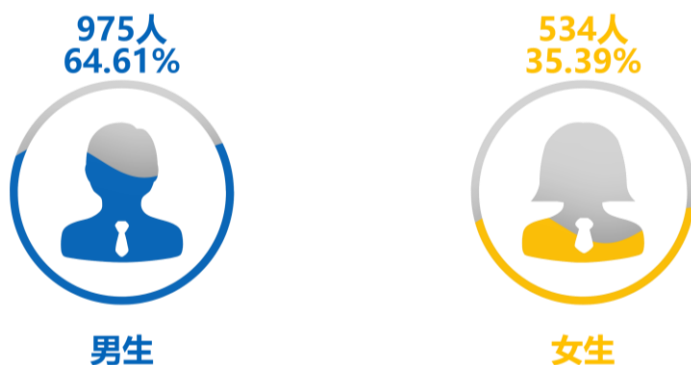


图 1-1 毕业生规模及性别分布

（二）系部结构

毕业生分布于 5 个系部，其中人数较多的系部为艺术设计系（380 人，占比 25.18%）、机电工程系（320 人，占比 21.21%）、汽车工程系（317 人，占比 21.01%）。

表 1-1 毕业生系部分布

系部	人数	占比
艺术设计系	380	25.18%
机电工程系	320	21.21%
汽车工程系	317	21.01%
信息工程系	276	18.29%
经济管理系	216	14.31%
总计	1509	100.00%

（三）生源地结构

毕业生生源地主要为“湖南省”（1265 人，占比 83.83%）、“广东省”（83 人，占比 5.50%）、“贵州省”（61 人，占比 4.04%）。

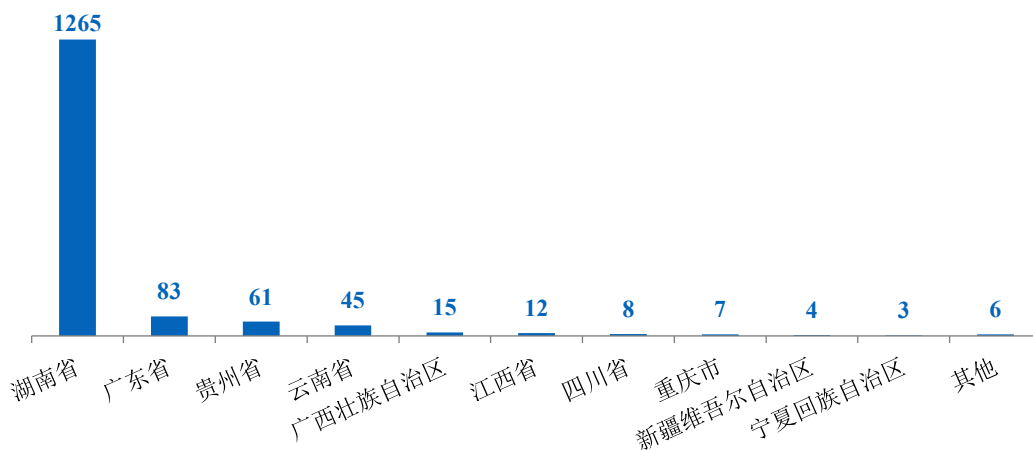


图 1-2 毕业生源地结构分布（前 10）

（四）民族结构

毕业生来自 16 个民族，其中“汉族”生源人数最多，共有 1354 人（占比 89.73%），少数民族生源人数 155 人（占比 10.27%）。

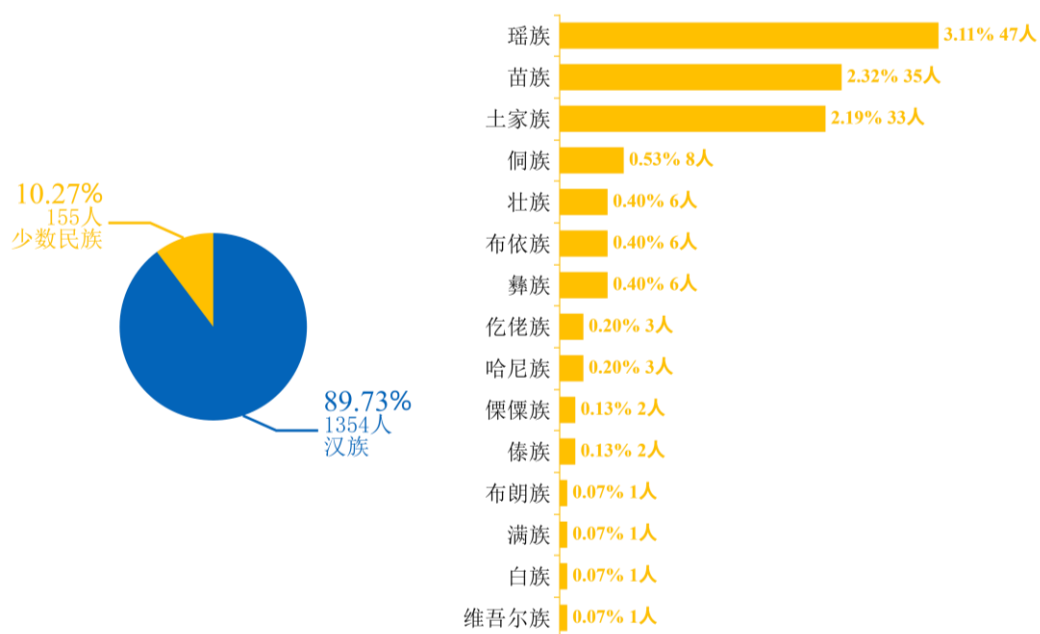


图 1-3 毕业生民族结构分布

二、毕业去向落实情况

截至 2025 年 8 月 31 日，毕业生总人数为 1509 人，毕业去向落实人数为 1387 人，毕业去向落实率为 91.92%，其中单位就业率 89.33%、升学率 1.33%、自由职业率 0.86%、自主

创业率 0.40%。已落实毕业生的毕业去向主要为“签就业协议形式就业”（891 人，占比 59.05%）、“签劳动合同形式就业”（341 人，占比 22.60%）、“应征义务兵”（87 人，占比 5.77%）。

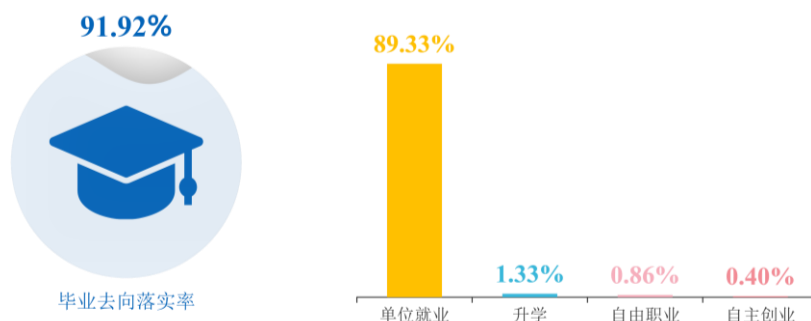


图 1-4 毕业生毕业去向落实率

三、就业单位流向

（一）就业单位行业

毕业生就业行业主要为“制造业”（425 人，占比 33.70%）、“租赁和商务服务业”（173 人，占比 13.72%）、“批发和零售业”（152 人，占比 12.05%）。

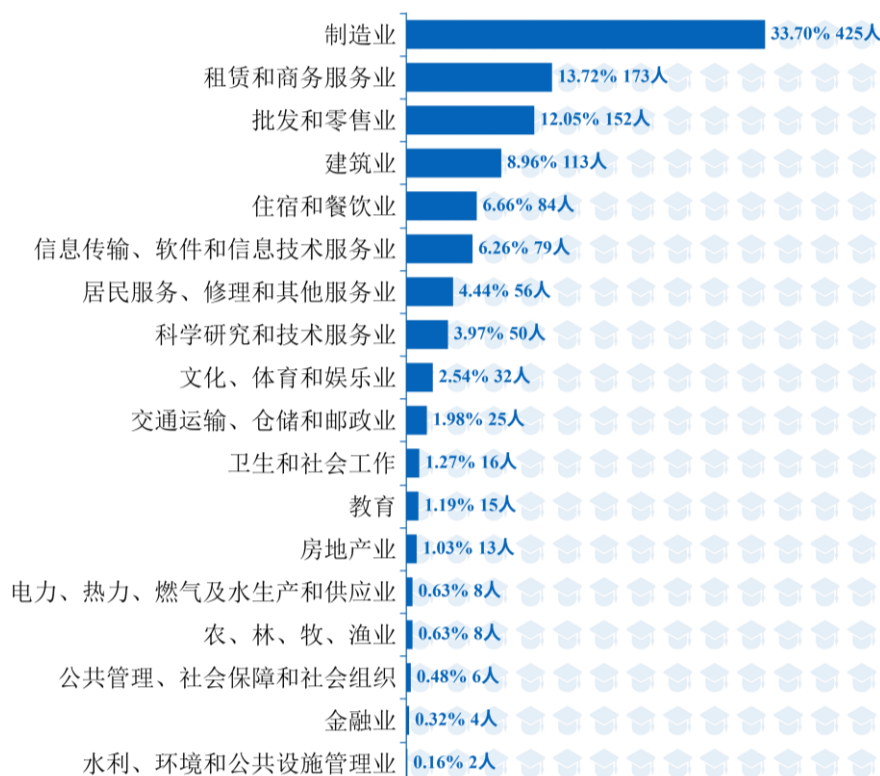


图 1-5 毕业生就业单位行业分布

近三届毕业生主要行业流向变化趋势如下图所示。

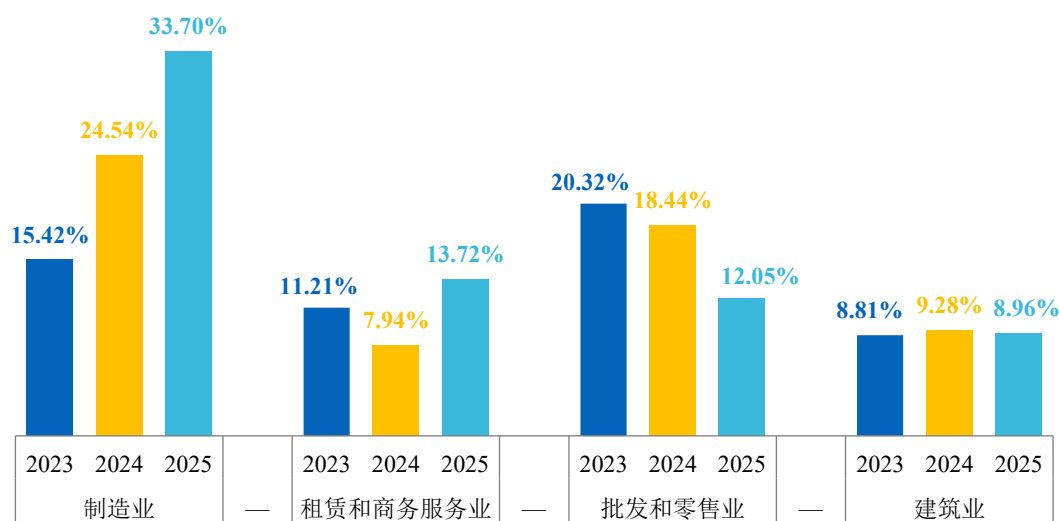


图 1-6 2023-2025 届毕业生主要就业行业变化趋势

（二）就业单位性质

毕业生就业单位性质主要为“其他企业（含民营企业等）”（1241 人，占比 98.41%）。



图 1-7 毕业生就业单位性质分布

（三）就业职位类别

毕业生就业职位类别主要为“其他专业技术人员”（463 人，占比 36.72%）、“商业和服务业人员”（205 人，占比 16.26%）、“工程技术人员”（158 人，占比 12.53%）。

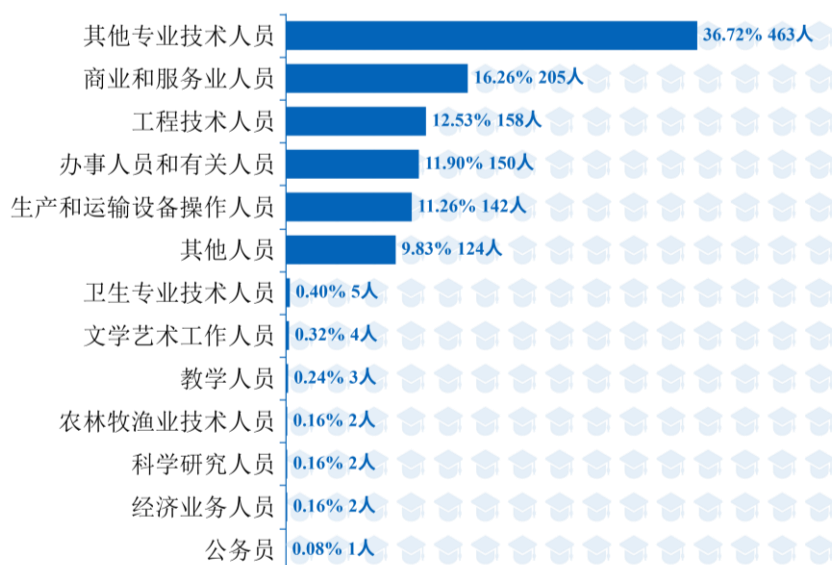


图 1-8 毕业生就业职位类别分布

四、就业地分析

毕业生在东部地区就业 646 人，占比 51.23%；中部地区就业 539 人，占比 42.74%；西部地区就业 75 人，占比 5.95%；东北地区就业 1 人，占比 0.08%。

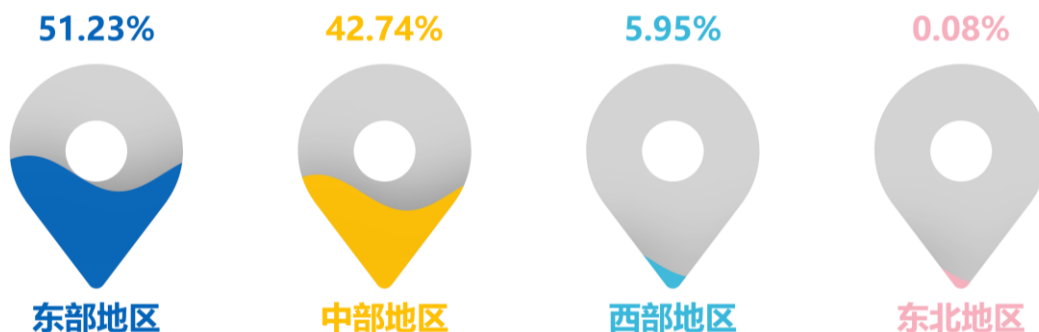


图 1-9 毕业生就业地理大区分布

毕业生就业地域分布广泛，覆盖 21 个省（自治区、直辖市），其中就业人数较多的地域为“广东省”（536 人，占比 42.51%）、“湖南省”（508 人，占比 40.29%）、“浙江省”（52 人，占比 4.12%）。

表 1-2 毕业生就业地域分布（人数>10）

就业地域	人数	占比
广东省	536	42.51%
湖南省	508	40.29%
浙江省	52	4.12%

就业地域	人数	占比
云南省	22	1.74%
福建省	21	1.67%
贵州省	18	1.43%
上海市	16	1.27%
江西省	14	1.11%
四川省	13	1.03%
广西壮族自治区	11	0.87%
江苏省	11	0.87%

毕业生主要流向的城市为“东莞市”（185 人，占比 14.67%）、“永州市”（185 人，占比 14.67%）、“长沙市”（180 人，占比 14.27%）。

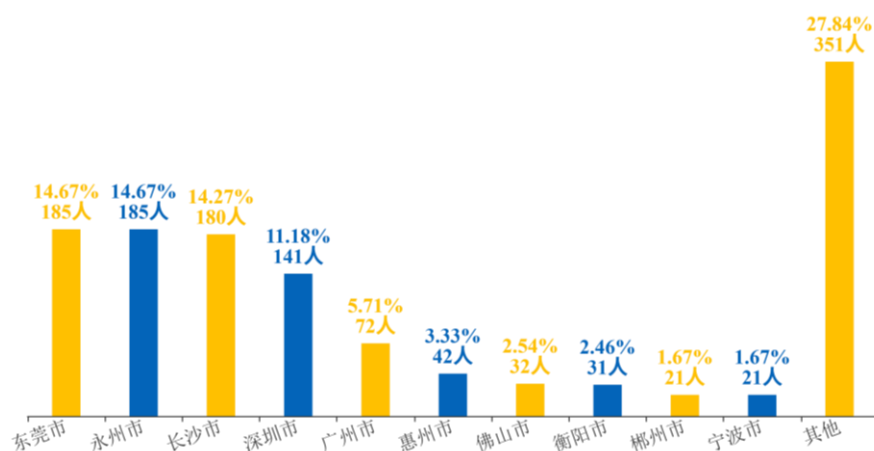


图 1-10 毕业生主要就业城市分布（前 10）

毕业生省内就业城市主要为“永州市”（185 人，占留省就业人数的 36.42%）、“长沙市”（180 人，占比 35.43%）、“衡阳市”（31 人，占比 6.10%）。

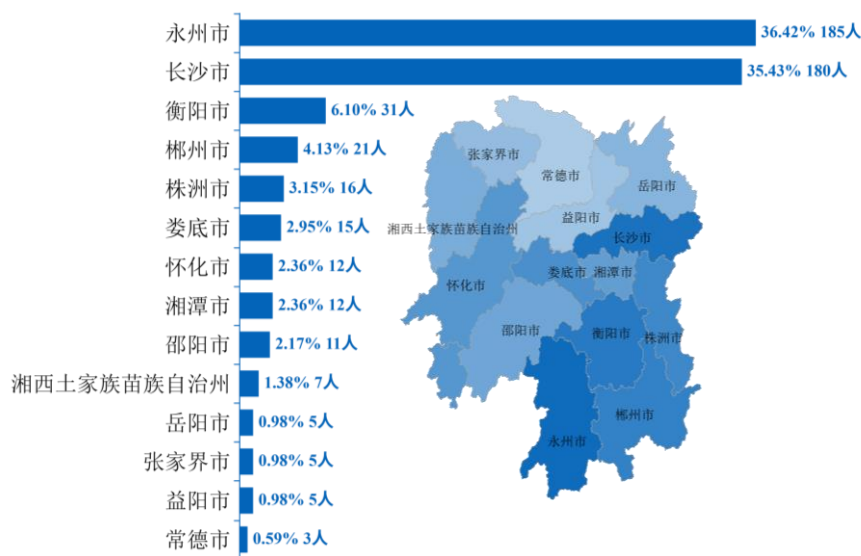


图 1-11 毕业生省内就业城市分布

五、升学情况

毕业生总体升学人数 20 人，升学率为 1.33%。



图 1-12 毕业生升学情况

毕业生升学院校类型主要为“综合类院校”（8 人，占比 40.00%）、“理工类院校”（5 人，占比 25.00%）、“财经类院校”（5 人，占比 25.00%）。



图 1-13 毕业生境内升学院校类型

毕业生境内升学人数较多的高校为“湖南涉外经济学院”（4 人）、“湖南交通工程学院”（3 人）、“湖南应用技术学院”（3 人）。

表 1-3 毕业生境内升学高校名单（人数≥2）

序号	境内升学高校名称	升学人数
1	湖南涉外经济学院	4
2	湖南交通工程学院	3
3	湖南应用技术学院	3
4	常德学院	2
5	湖南工学院	2

第二章 评价与反馈

一、毕业生评价与反馈

（一）就业满意度

调研结果显示，毕业生就业满意度¹为 88.07%，其中“非常满意”占比 10.14%，“满意”占比 36.78%，“比较满意”占比 41.15%。

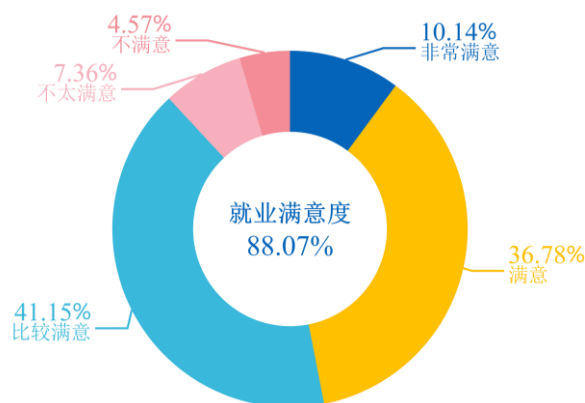


图 2-1 毕业生就业满意度

（二）就业专业相关度

毕业生就业专业相关度为 83.95%，其中“非常相关”占比 13.47%，“相关”占比 34.10%，“比较相关”占比 36.39%。

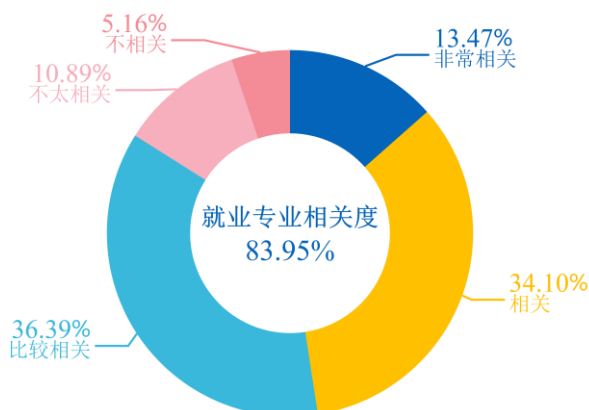


图 2-2 毕业生就业专业相关度

¹ 满意度=（非常满意+满意+比较满意）/（非常满意+满意+比较满意+不太满意+不满意）*100.00%。下同。

（三）职业期待匹配度

毕业生职业期待匹配度²为 75.36%，其中“非常匹配”占比 8.88%，“匹配”占比 32.95%，“比较匹配”占比 33.53%。

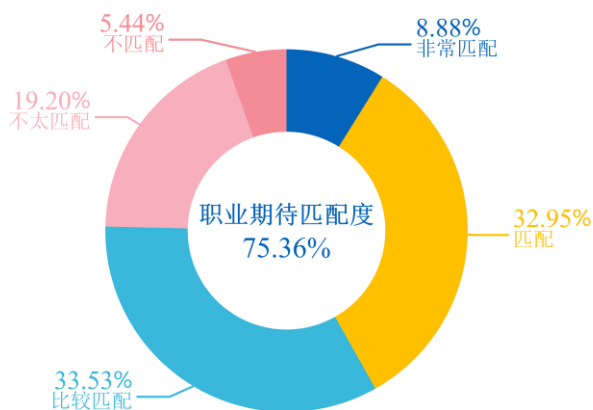


图 2-3 毕业生职业期待匹配度

（四）就业稳定性

毕业生综合稳定性为 77.94%（离职率 22.06%）。毕业生离职的情况分别为“离职 1 次”占比 15.19%、“离职 2 次”占比 4.58%、“离职 3 次及以上”占比 2.29%。

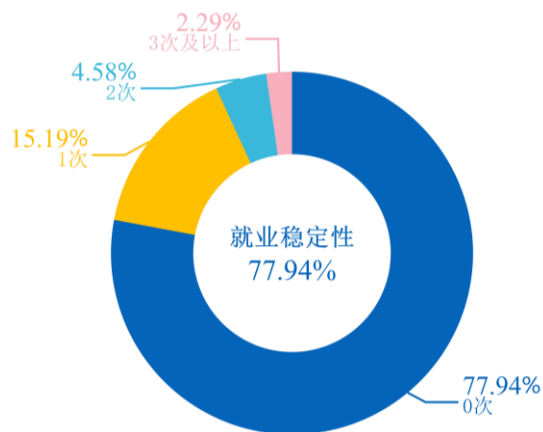


图 2-4 毕业生就业稳定性（离职率反向指标）

（五）对用人单位评价

毕业生对用人单位综合满意度为 83.38%，其中“非常满意”占比 9.17%，“满意”占比 37.53%，“比较满意”占比 36.68%。

² 匹配度=（非常匹配+匹配+比较匹配）/（非常匹配+匹配+比较匹配+不太匹配+不匹配）*100.00%。下同。

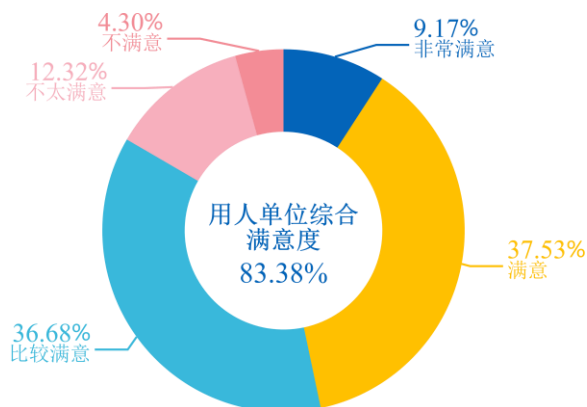


图 2-5 毕业生对用人单位综合满意度

(六) 对母校评价

毕业生对母校人才培养满意度为 92.61%，其中“非常满意”占比 16.81%，“满意”占比 31.60%，“比较满意”占比 44.20%。

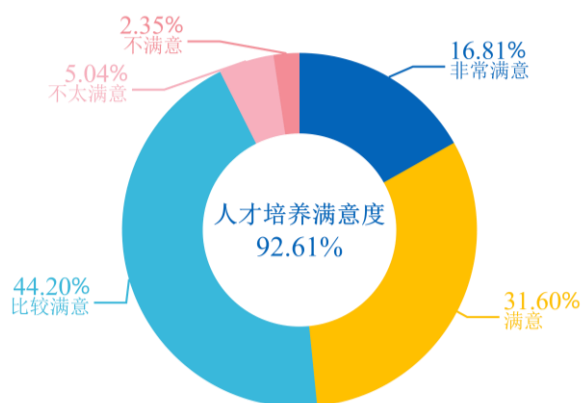


图 2-6 毕业生对人才培养满意度

毕业生对教师授课水平满意度为 97.82%，其中“非常满意”占比 19.67%，“满意”占比 42.52%，“比较满意”占比 35.63%。

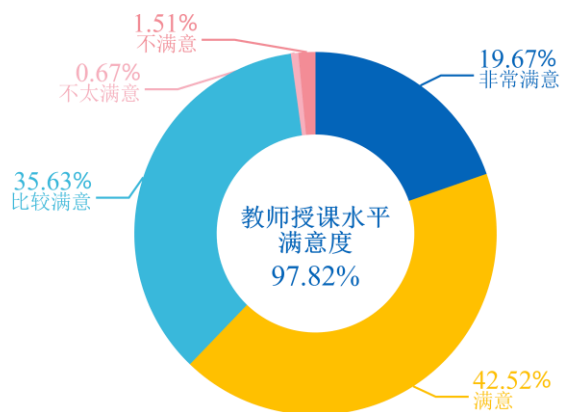


图 2-7 毕业生对教师授课水平满意度

毕业生对母校就业创业服务满意度为 92.00%，其中“非常满意”占比 36.73%，“满意”占比 25.74%，“比较满意”占比 29.53%。

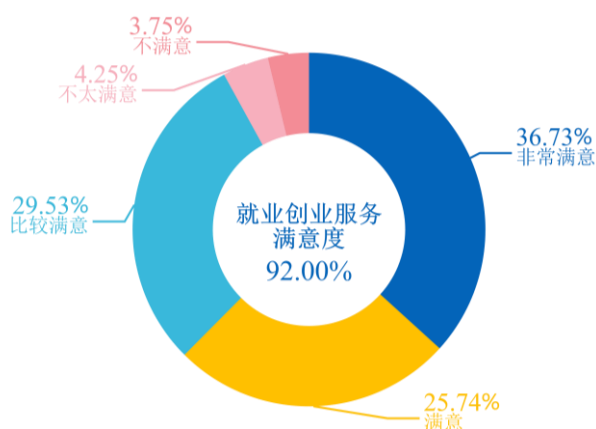


图 2-8 毕业生对就业创业服务满意度

二、用人单位评价与反馈

（一）对毕业生评价

用人单位对毕业生满意度为 99.20%，其中“非常满意”占比 42.06%，“满意”占比 39.68%，“比较满意”占比 17.46%。

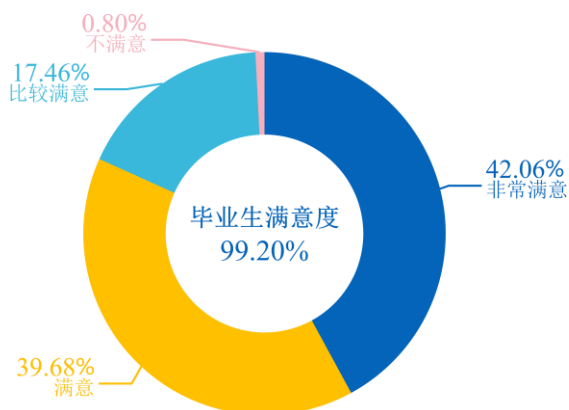


图 2-9 用人单位对毕业生满意度

（二）对学校评价

用人单位对学校人才培养满意度为 100.00%，其中“非常满意”占比 47.62%，“满意”占比 37.30%，“比较满意”占比 15.08%。

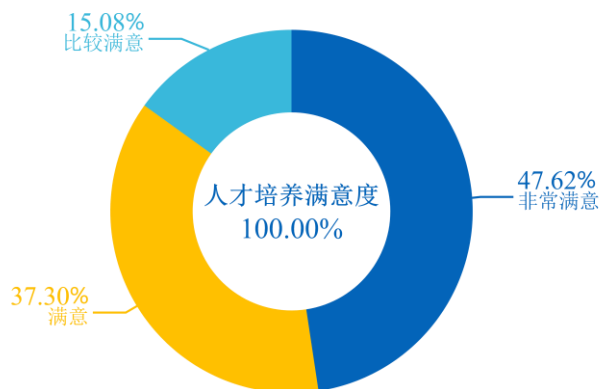


图 2-10 用人单位对人才培养满意度

用人单位对学校就业服务满意度为 100.00%，其中“非常满意”占比 49.21%，“满意”占比 37.30%，“比较满意”占比 13.49%。

用人单位对学校就业服务评价较高的方面为“招聘响应程度”（4.62 分）、“就业网站建设及信息服务”（4.60 分）、“招聘场地安排对接”（4.60 分）。

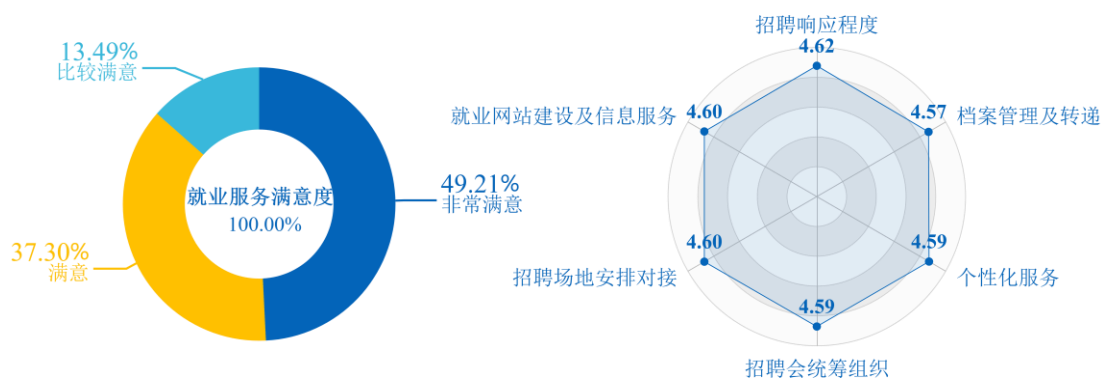


图 2-11 用人单位对学校就业服务评价

修德 砺能
笃行 自强



电话：0746-8322939

地址：湖南省永州市冷水滩区永州大道2号